

Synthèse des faits et chiffres de l'AS CPE

Statistique nationale des consultations parents-enfants en Suisse 2024

La consultation parents-enfants (CPE) est un interlocuteur essentiel pour les familles, une offre facile d'accès et disponible sur l'ensemble du territoire national en faveur de la promotion de la santé et de la prévention pour la petite enfance. Depuis 2016, l'Association suisse des consultations parents-enfants (AS CPE) rassemble régulièrement des données relatives aux consultations et à la structure des prestataires de la CPE dans toute la Suisse. Ces statistiques ont fait l'objet d'une analyse par l'Institut de Sciences sages-femmes et de santé reproductive de l'Université des sciences appliquées de Zurich

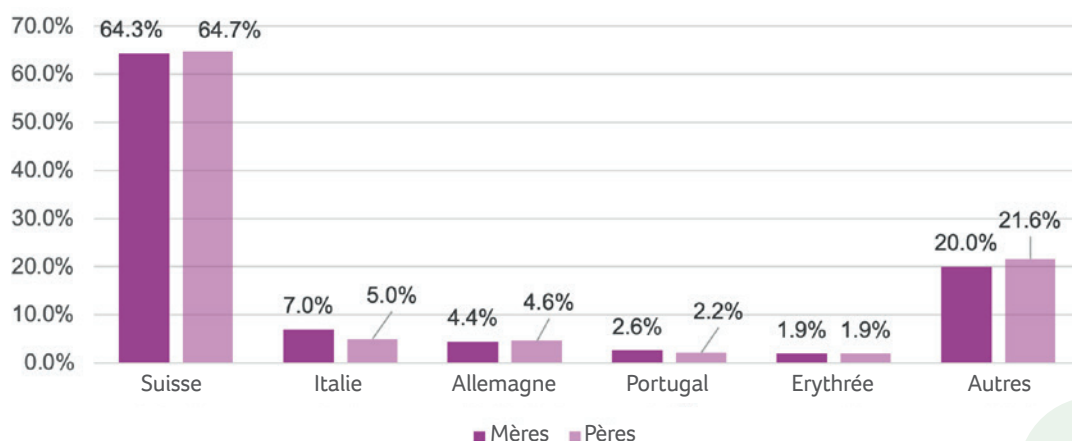
Organisations participantes

L'évaluation de la statistique nationale a porté sur les données relatives à la consultation dans 77 organisations¹ représentant toutes les régions linguistiques (à noter qu'avec cinq organisations la Suisse romande était sous-représentée). Les organisations participantes représentent donc 79.4% des organisations membres de l'AS CPE². Etant donné qu'il ne s'agit pas d'une collecte exhaustive de données, l'association renonce à nouveau à publier des chiffres absolus.

Personnes conseillées

Nationalité des parents

Près de deux tiers des parents des deux sexes étaient de nationalité suisse (65%), suivis des personnes de nationalité italienne, allemande, portugaise et érythréenne comme le montre le graphique 1³.



Graphique 1

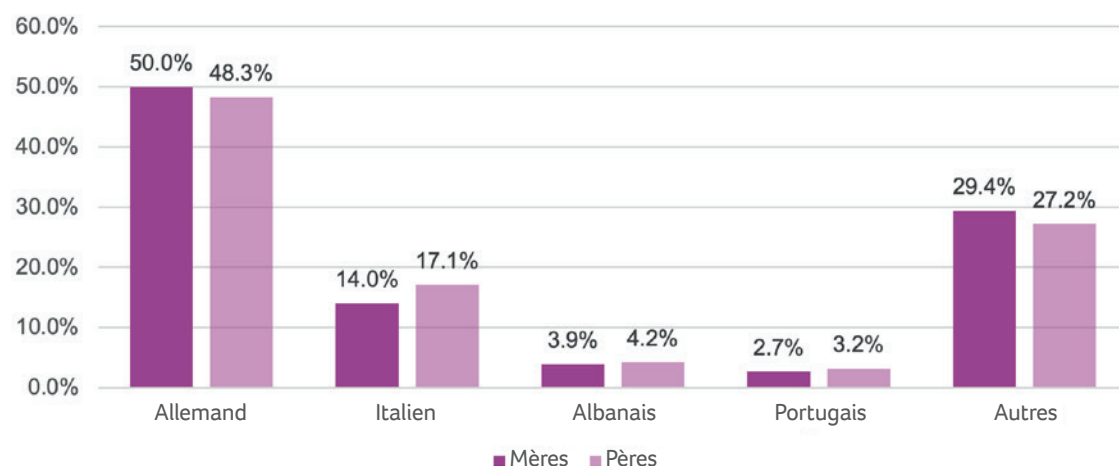
1 Compris dans un ensemble de données n=64

2 Les organisations de la consultation parents-enfants ont été invitées à transmettre leurs données sous forme anonymisée (98 organisations au total). Pour cette statistique, seules les données relatives aux consultations avec des parents ou d'autres personnes de référence des enfants ont été analysées. La première rencontre avec les parents, sans consultation, n'est pas comprise, de même que les consultations de conseil et les conseils ou formations adressés à d'autres professionnels.

3 Données manquantes sur la nationalité des mères : 36'053, Données manquantes sur la nationalité des pères : 81'687

Langue des parents

L'allemand (suisse) a été enregistré comme langue maternelle pour 50.0% des mères, suivi de l'italien, l'albanais et le portugais (graphique 2). Chez les pères, l'allemand (suisse) en tant que langue maternelle correspondait à 48.3%, suivi des mêmes langues que pour les mères, dans un ordre différent⁴.

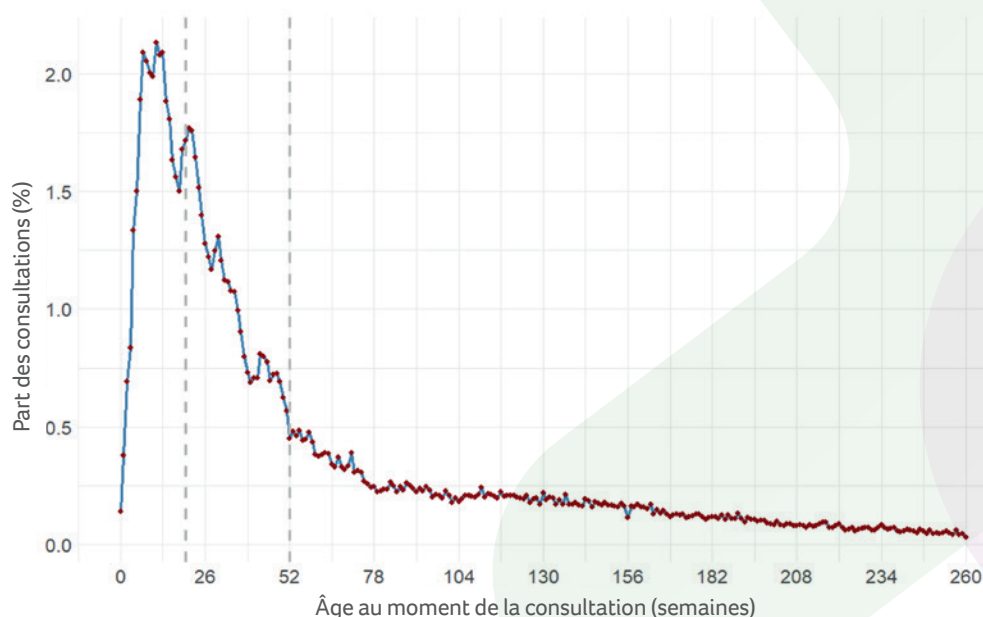


Graphique 2

Détails concernant les consultations

Proportion des consultations selon l'âge de l'enfant⁵

En moyenne, la première consultation a eu lieu lorsque l'enfant avait 9.5 semaines. Les offres de consultation de la consultation parents-enfants font surtout l'objet d'une forte demande durant les 20 premières semaines de vie de l'enfant (graphique 3). La part des consultations qui se déroulent durant les premières 20 semaines de vie de l'enfant se situe à 33.0%. C'est au cours de cette période que le besoin de soutien des parents est le plus présent. Le nombre de consultations diminue ensuite rapidement jusqu'à la 50e semaine de l'enfant, avant de se stabiliser à un niveau bas mais constant. 65,3 % des consultations ont lieu durant la première année de vie de l'enfant (semaine 0 à 52). Bien que le nombre de consultations diminue avec le temps, l'expertise de la consultation parents-enfants reste une prestation demandée jusqu'à l'âge maximal pris en compte.



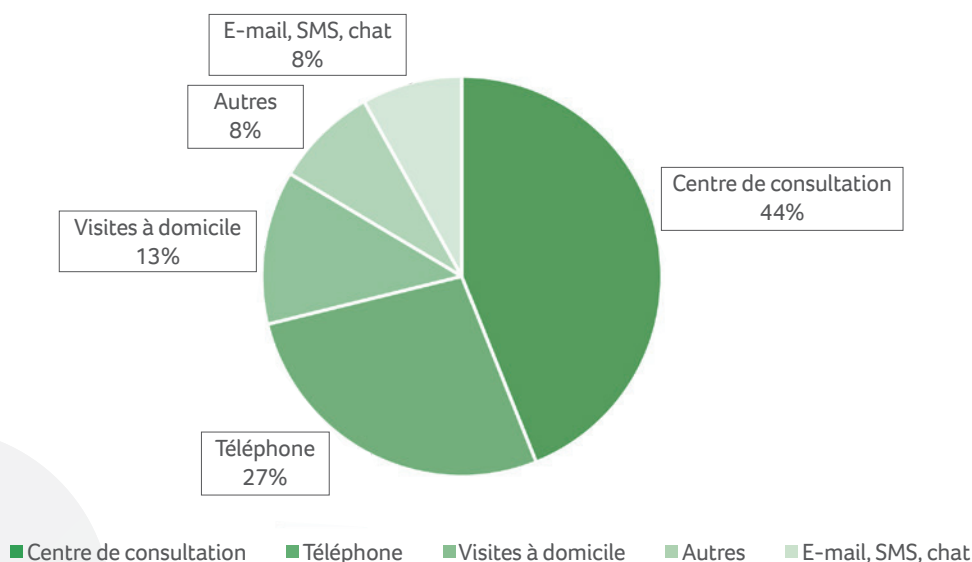
Graphique 3

4 Données manquantes sur la langue des mères : 57'235, Données manquantes sur la langue des pères : 81'687

5 Ensemble de données permettant une évaluation n=48

Type de consultation

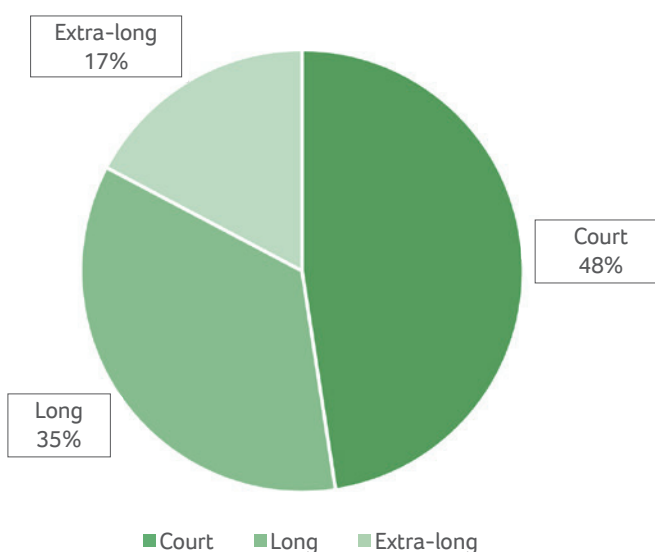
La part de consultations réalisées sur place⁶ (consultations avec et sans prise de rendez-vous) est restée inchangée depuis la dernière évaluation (graphique 4). Les consultations par téléphone et les visites à domicile ont diminué chacune de 5%, tandis que les consultations en ligne par e-mail, SMS ou chat ont augmenté légèrement de 2%. La catégorie « Autres » concerne les consultations en groupe et les consultations qui ne peuvent pas être attribuées à l'une ou l'autre des catégories utilisées dans la saisie, mais qui constituent clairement une activité de consultation.



Graphique 4

Durée de la consultation

Dans 48% des cas⁷, les consultations étaient de courte durée (< 30 minutes), 35% ont duré entre 30 et 60 minutes (long), 17% ont duré plus de 60 minutes (extra-long) (graphique 5).



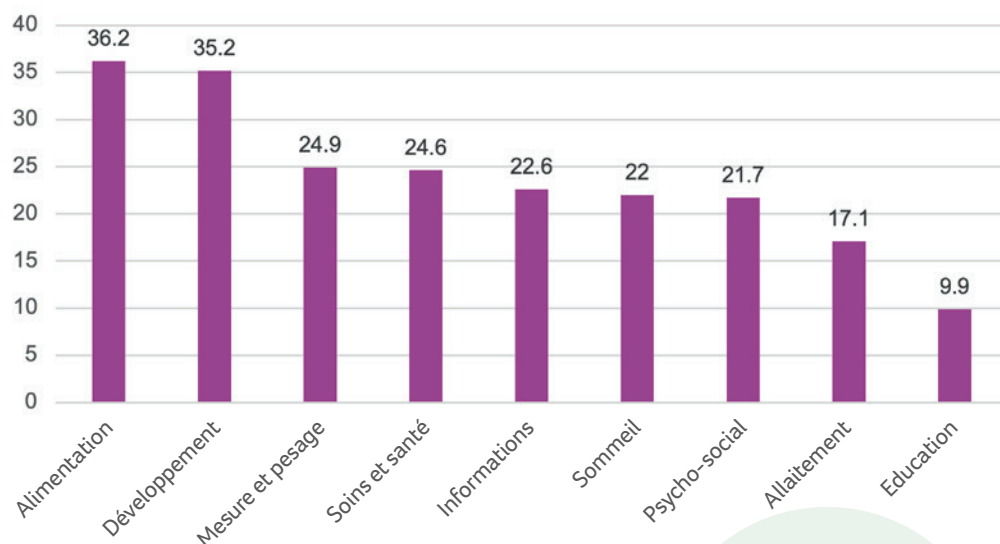
Graphique 5

⁶ Ensembles de données pouvant être évalués n=52

⁷ Ensembles de données pouvant être évalués n=51

Sujets de consultation

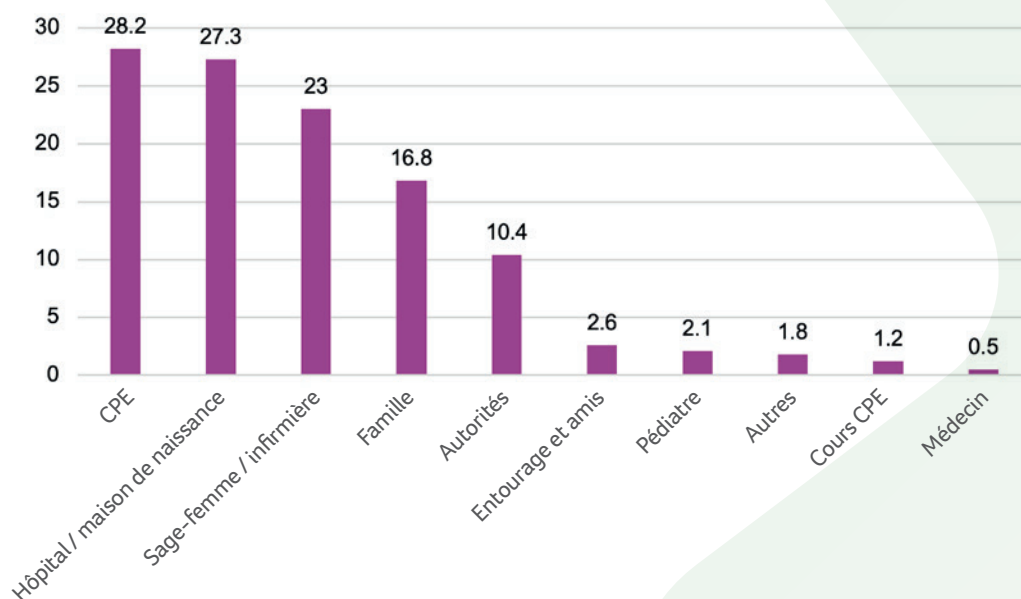
De manière semblable aux évaluations précédentes, les sujets abordés le plus fréquemment dans le cadre des consultations⁸ sont l'alimentation et le développement (graphique 6). Les thématiques des soins et de la santé, du sommeil, la nouvelle thématique mentionnée des mesures et du pesage, du psycho-social et de l'information ont toutes une importance comparable. Plusieurs sujets peuvent être relevés pour une même séance de consultation.



Graphique 6

Instances intermédiaires

Les informations concernant les instances intermédiaires qui recommandent aux familles de se tourner vers la CPE constituent une nouveauté dans la récolte de données⁹ (graphique 7). Dans 12% des cas, plusieurs instances intermédiaires ont été nommées. Les cinq instances intermédiaires mentionnées le plus fréquemment sont les centres de consultation eux-mêmes, suivis des hôpitaux et maisons de naissance, des sages-femmes et infirmières et enfin les familles elles-mêmes et les autorités.



Graphique 7

⁸ Ensembles de données pouvant être évalués n=52

⁹ Ensembles de données pouvant être évalués n=38